





АНО ДПО «Учебный центр Перспектива»

СОГЛАСОВАНО
Начальник
МРЭО ГИБДД ГУ МВД России
по Челябинской области
подполковник полиции




Н.С. Косарев
«07» 11 2019 г.

УТВЕРЖДАЮ
Директор
АНО ДПО «Учебный центр
Перспектива»



И.Л. Козак

«07» 11 2019 г.



ПРОГРАММА ПРОФЕССИОНАЛЬНОЙ ПЕРЕПОДГОТОВКИ ВОДИТЕЛЕЙ ТРАНСПОРТНЫХ СРЕДСТВ С КАТЕГОРИИ «В» НА КАТЕГОРИЮ «С» (с механической трансмиссией)

ЧЕЛЯБИНСК
2019 г

I. ПОЯСНИТЕЛЬНАЯ ЗАПИСКА

Программа профессиональной переподготовки водителей транспортных средств с категории «В» на категорию «С» (далее – Программа) разработана в соответствии с требованиями Федерального закона от 10 декабря 1995 г. № 196-ФЗ «О безопасности дорожного движения» (Собрание законодательства Российской Федерации, 1995, № 50, ст. 4873; 1999, № 10, ст. 1158; 2002, № 18, ст. 1721; 2003, № 2, ст. 167; 2004, № 35, ст. 3607; 2006, № 52, ст. 5498; 2007, № 46, ст. 5553; № 49, ст. 6070; 2009, № 1, ст. 21; № 48, ст. 5717; 2010, № 30, ст. 4000; № 31, ст. 4196; 2011, № 17, ст. 2310; № 27, ст. 3881; № 29, ст. 4283; № 30, ст. 4590; № 30, ст. 4596; 2012, № 25, ст. 3268; № 31, ст. 4320; 2013, № 17, ст. 2032; № 19, ст. 2319; № 27, ст. 3477; № 30, ст. 4029; № 48, ст. 6165) (далее - Федеральный закон № 196-ФЗ), Федерального закона от 29 декабря 2012 г. № 273-ФЗ «Об образовании в Российской Федерации» (Собрание законодательства Российской Федерации, 2012, № 53, ст. 7598; 2013, № 19, ст. 2326; № 23, ст. 2878; № 30, ст. 4036; № 48, ст. 6165), на основании Правил разработки примерных программ профессионального обучения водителей транспортных средств соответствующих категорий и подкатегорий, утвержденных постановлением Правительства Российской Федерации от 1 ноября 2013 г. № 980 (Собрание законодательства Российской Федерации, 2013, № 45, ст. 5816), Порядка организации и осуществления образовательной деятельности по основным программам профессионального обучения, утвержденного приказом Министерства образования и науки Российской Федерации от 18 апреля 2013 г. № 292 (зарегистрирован Министерством юстиции Российской Федерации 15 мая 2013 г., регистрационный № 28395), с изменением, внесенным приказом Министерства образования и науки Российской Федерации от 21 августа 2013 г. № 977 (зарегистрирован Министерством юстиции Российской Федерации 17 сентября 2013 г., регистрационный № 29969). А также в соответствии с примерной программой - Приказ Мин. Образования и науки Российской Федерации от 26 декабря 2013 г. № 1408 г. Москва. Приказа Минобрнауки России от 19 октября 2017 г. №1016

Содержание программы представлено пояснительной запиской, учебным планом, календарным учебным графиком, программами учебных предметов, планируемыми результатами освоения программы, условиями реализации программы, системой оценки результатов освоения программы, учебно-методическими материалами, обеспечивающими реализацию программы.

Программа включает требования к результатам ее освоения, структуре содержанию подготовки, а также условиям ее реализации.

Структура и содержание программы представлены Учебным планом, тематическими планами по учебным предметам, программами по учебным предметам.

В учебном плане содержится перечень учебных предметов с указанием объемов времени, отводимых на освоение предметов, включая объемы времени, отводимые на теоретическое и практическое обучение, формы промежуточной аттестации.

В тематическом плане по учебному предмету раскрывается последовательность изучения разделов и тем, указывается распределение учебных часов по разделам и темам.

В программе учебного предмета приводится содержание предмета с учетом требований к результатам освоения в целом программы подготовки водителей транспортных средств категории «С».

Учебный план содержит перечень учебных предметов специального и профессионального циклов с указанием времени, отводимого на освоение учебных предметов, включая время, отводимое на теоретические и практические занятия.

Специальный цикл, включает учебные предметы:

«Устройство и техническое обслуживание транспортных средств категории «С» как объектов управления»;

«Основы управления транспортными средствами категории «С»;

«Вождение транспортных средств категории «С» (с механической трансмиссией)».

Профессиональный цикл, включает учебные предметы:

«Организация и выполнение грузовых перевозок автомобильным транспортом»;

Программы учебных предметов раскрывают рекомендуемую последовательность изучения разделов и тем, а также распределение учебных часов по разделам и темам.

Последовательность изучения разделов и тем учебных предметов базового, специального и профессионального циклов определяется организацией, осуществляющей образовательную деятельность.

В условиях реализации программы содержатся организационно-педагогические, кадровые, информационно-методические и материально-технические требования. Учебно-методические материалы обеспечивают реализацию программы.

Программа предусматривает достаточный для формирования, закрепления и развития практических навыков и компетенций объем практики.

Программа может быть использована для профессиональной подготовки лиц, не достигших 18 лет.

Сроки реализации образовательной программы составляют от 6 недель до 8 недель, в объеме 84 часа, в том числе 34 теоретических и 52 практических занятий из них 38 по вождению транспортных средств категории «С» с механической трансмиссией.

II. УЧЕБНЫЙ ПЛАН
переподготовки водителей транспортных средств
категории «В» на категорию «С».

Таблица 1

№№ п/п	Предметы	Количество часов			
		Всего	в том числе		
			Теоретические занятия	Практические занятия	Формы контроля
<i>Учебные предметы специального цикла</i>					
1	Устройство и техническое обслуживание транспортных средств категории «С» как объектов управления	24	20	4	Устный опрос Контроль действий
2	Основы управления транспортными средствами категории «С»	12	8	4	Устный опрос
3	Вождение транспортных средств категории «С» (с механической трансмиссией) ¹	38	-	38	Контроль действий
	<i>Итого в специальном цикле</i>	74	28	46	
<i>Учебные предметы профессионального цикла</i>					
1	Организация и выполнение грузовых перевозок автомобильным транспортом	6	4	2	Устный опрос
	<i>Итого в профессиональном цикле</i>	6	4	2	
<i>Квалификационный экзамен</i>					
	Квалификационный экзамен	4	2	2	
	Итого	84	34	50	

¹Вождение проводится вне сетки учебного времени. По окончании обучения вождению на транспортном средстве с механической трансмиссией обучающийся допускается к сдаче квалификационного экзамена на транспортном средстве с механической трансмиссией.

III. ПРОГРАММЫ УЧЕБНЫХ ПРЕДМЕТОВ

3.1. Специальный цикл программы.

переподготовки водителей транспортных средств категории «В» на категорию «С».

3.1.1. Учебный предмет

«Устройство и техническое обслуживание транспортных средств категории «С» как объектов управления».

Распределение учебных часов по разделам и темам

Таблица 2

№№ п/п	Наименование разделов и тем	Количество часов		
		Всего	в том числе	
			Теоретические занятия	Практические занятия
Раздел 1. Устройство транспортных средств				
1	Общее устройство транспортных средств категории «С»	1	1	-
2	Рабочее место водителя, системы пассивной безопасности	1	1	-
3	Общее устройство и работа двигателя	2	2	-
4	Общее устройство трансмиссии	2	2	-
5	Назначение и состав ходовой части	2	2	-
6	Общее устройство и принцип работы тормозных систем	2	2	-
7	Общее устройство и принцип работы системы рулевого управления	4	4	-
8	Электронные системы помощи водителю	2	2	-
	Итого по разделу	16	16	-
Раздел 2. Техническое обслуживание				
9	Система технического обслуживания	2	2	-
10	Меры безопасности и защиты окружающей природной среды при эксплуатации транспортного средства	2	2	-
11	Устранение неисправностей ¹	4	-	4
	Итого по разделу	8	4	4
	Итого	24	20	4

¹Практическое занятие проводится на учебном транспортном средстве.

Программа предмета

«Устройство и техническое обслуживание транспортных средств категории «С» как объектов управления» переподготовки водителей транспортных средств категории «В» на категорию «С».

3.1.1.1. Раздел 1. Устройство транспортных средств

Тема 1. Общее устройство транспортных средств категории «С»

Назначение и общее устройство транспортных средств категории «С»; назначение, расположение и взаимодействие основных агрегатов, узлов, механизмов и систем; краткие технические характеристики транспортных средств категории «С».

Тема 2. Рабочее место водителя, системы пассивной безопасности

Общее устройство кабины; основные типы кабин; компоненты кабины; шумоизоляция, остекление, люки, противосолнечные козырьки, замки дверей, стеклоподъемники; системы обеспечения комфортных условий для водителя и пассажиров; системы очистки и обогрева стёкол; очистители и омыватели фар головного света; системы регулировки и обогрева зеркал заднего вида; низкотемпературные жидкости, применяемые в системе стеклоомывателей; рабочее место водителя; назначение и расположение органов управления, контрольно-измерительных приборов, индикаторов, звуковых сигнализаторов, и сигнальных ламп; порядок работы с бортовым компьютером и навигационной системой и устройством вызова экстренных оперативных служб; системы регулировки взаимного положения сиденья и органов управления автомобилем; системы пассивной безопасности; ремни безопасности: назначение, разновидности и принцип работы; подголовники: назначение и основные виды; система подушек безопасности; конструктивные элементы кабины, снижающие тяжесть последствий дорожно-транспортных происшествий; электронное управление системами пассивной безопасности; неисправности элементов системы пассивной безопасности, при наличии которых запрещается эксплуатация транспортного средства.

Тема 3. Общее устройство и работа двигателя

Разновидности двигателей, применяемых в автомобилестроении; двигатели внутреннего сгорания; комбинированные двигательные установки; назначение, устройство и принцип работы двигателя внутреннего сгорания; назначение, устройство, принцип работы и основные неисправности кривошипно-шатунного механизма; назначение, устройство, принцип работы и основные неисправности механизма газораспределения; назначение, устройство, принцип работы и основные неисправности системы охлаждения; тепловой режим двигателя и контроль температуры охлаждающей жидкости; виды охлаждающих жидкостей, их состав и эксплуатационные свойства; ограничения по смешиванию различных типов охлаждающих жидкостей; назначение и принцип работы предпускового подогревателя; назначение, устройство, принцип работы и основные неисправности системы смазки двигателя; контроль давления масла; классификация, основные свойства и правила применения моторных масел; ограничения по смешиванию различных типов масел; назначение, устройство, принцип работы и основные неисправности систем питания двигателей различного типа (бензинового, дизельного, работающего на газе); виды и сорта автомобильного топлива; понятие об октановом и цетановом числе; зимние и летние сорта дизельного топлива; Электронная система управления двигателем; неисправности двигателя, при наличии которых запрещается эксплуатация транспортного средства.

Тема 4. Общее устройство трансмиссии.

Схемы трансмиссии транспортных средств категории «С» с различными приводами; назначение сцепления; общее устройство и принцип работы однодискового сцепления; общее устройство и принцип работы двухдискового сцепления; общее устройство и принцип работы гидравлического и механического приводов сцепления; устройство пневмогидравлического усилителя привода сцепления; основные неисправности сцепления, их признаки и причины; правила эксплуатации сцепления, обеспечивающие его длительную и надежную работу; назначение, общее устройство и принцип работы коробки переключения передач; понятие о передаточном числе и крутящем моменте; схемы управления механическими коробками переключения передач; основные неисправности механической коробки переключения передач, их признаки и причины; автоматизированные (роботизированные) коробки переключения передач; гидромеханические и бесступенчатые автоматические коробки переключения передач; признаки неисправностей автоматической и автоматизированной (роботизированной) коробки переключения передач; особенности эксплуатации автомобилей с автоматической и автоматизированной (роботизированной) коробками передач;

назначение и общее устройство раздаточной коробки; назначение, устройство и работа коробки отбора мощности; устройство механизмов включения раздаточной коробки и коробки отбора мощности; назначение, устройство и работа главной передачи, дифференциала, карданной передачи и приводов управляемых колес; маркировка и правила применения трансмиссионных масел и пластичных смазок.

Тема 5. Назначение и состав ходовой части.

Назначение и общее устройство ходовой части транспортного средства; основные элементы рамы; тягово-сцепное устройство; лебедка; назначение, общее устройство и принцип работы передней и задней подвесок; назначение и работа амортизаторов; неисправности подвесок, влияющие на безопасность движения автомобиля; конструкции автомобильных шин, их устройство и маркировка; летние и зимние автомобильные шины; нормы давления воздуха в шинах; система регулирования давления воздуха в шинах; условия эксплуатации, обеспечивающие надежность автомобильных шин; виды и маркировка дисков колес; крепление колес; влияние углов установки колес на безопасность движения автомобиля и интенсивность износа автомобильных шин; неисправности ходовой части, при наличии которых запрещается эксплуатация транспортного средства.

Тема 6. Общее устройство и принцип работы тормозных систем

Рабочая и стояночная тормозные системы, их назначение, общее устройство и принцип работы; назначение и общее устройство запасной тормозной системы; назначение, устройство и работа элементов вспомогательной тормозной системы; общее устройство тормозной системы с пневматическим приводом; работа тормозного крана и тормозных механизмов; контроль давления воздуха в пневматическом приводе; общее устройство тормозной системы с пневмогидравлическим приводом; работа пневмоусилителя и тормозных механизмов; тормозные жидкости, их виды, состав и правила применения; ограничения по смешиванию различных типов тормозных жидкостей; неисправности тормозных систем, при наличии которых запрещается эксплуатация транспортного средства.

Тема 7. Общее устройство и принцип работы системы рулевого управления.

Назначение систем рулевого управления, их разновидности и принципиальные схемы; требования, предъявляемые к рулевому управлению; общее устройство и принцип работы системы рулевого управления с гидравлическим усилителем; масло, применяемое в гидравлических усилителях рулевого управления; общее устройство и принцип работы системы рулевого управления с электрическим усилителем; система управления электрическим усилителем руля; устройство, работа и основные неисправности шарниров рулевых тяг; неисправности систем рулевого управления, при наличии которых запрещается эксплуатация транспортного средства.

Тема 8. Электронные системы помощи водителю.

Системы, улучшающие курсовую устойчивость и управляемость автомобиля; система курсовой устойчивости (ESP) и ее компоненты (антиблокировочная система тормозов (далее – АБС), антипробуксовочная система, система распределения тормозных усилий, система электронной блокировки дифференциала); дополнительные функции системы курсовой устойчивости; системы – ассистенты водителя (ассистент движения на спуске, ассистент трогания на подъеме, динамический ассистент трогания, функция автоматического включения стояночного тормоза, функция просушивания тормозов, ассистент рулевой коррекции, адаптивный круиз-контроль, система сканирования пространства перед автомобилем, ассистент движения по полосе, ассистент смены полосы движения, системы автоматической парковки).

3.1.1.2. Раздел 2. Техническое обслуживание

Тема 9. Система технического обслуживания.

Сущность и общая характеристика системы технического обслуживания и ремонта транспортных средств; виды и периодичность технического обслуживания автомобилей и прицепов; организации, осуществляющие техническое обслуживание транспортных средств; назначение и содержание сервисной книжки; контрольный осмотр и ежедневное техническое обслуживание автомобиля и прицепа; технический осмотр транспортных средств, его назначение, периодичность и порядок проведения; организации, осуществляющие технический осмотр транспортных средств; подготовка транспортного средства к техническому осмотру; содержание диагностической карты.

Тема 10. Меры безопасности и защиты окружающей природной среды при эксплуатации транспортного средства

Меры безопасности при выполнении работ по ежедневному техническому обслуживанию автомобиля; противопожарная безопасность на автозаправочных станциях; меры по защите окружающей природной среды при эксплуатации транспортного средства.

Тема 11. Устранение неисправностей.

Проверка и доведение до нормы уровня масла в системе смазки двигателя; проверка и доведение до нормы уровня охлаждающей жидкости в системе охлаждения двигателя; проверка и доведение до нормы уровня жидкости в бачке стеклоомывателя; проверка и доведение до нормы уровня тормозной жидкости в гидроприводе сцепления и тормозной системы; проверка состояния аккумуляторной батареи; проверка и доведение до нормы давления воздуха в шинах колес; проверка герметичности гидравлического тормозного привода визуальным осмотром; проверка герметичности пневматического тормозного привода по манометру; проверка натяжения приводных ремней; снятие и установка щетки стеклоочистителя; снятие и установка колеса; снятие и установка приводного ремня; снятие и установка аккумуляторной батареи; снятие и установка электроламп; снятие и установка плавкого предохранителя.

3.1.2. Учебный предмет

**«Основы управления транспортными средствами категории «С».
переподготовки водителей транспортных средств категории «В» на категорию «С».**

Распределение учебных часов по разделам и темам

Таблица 3

№№ п/п	Наименование разделов и тем	Количество часов		
		Всего	в том числе	
			Теоретич еские занятия	Практич еские занятия
1	Приемы управления транспортным средством.	2	2	-
2	Управление транспортным средством в штатных ситуациях	6	4	2
3	Управление транспортным средством в нештатных ситуациях	4	2	2
	Итого	12	8	4

Программа предмета

«Основы управления транспортными средствами категории «С».

переподготовки водителей транспортных средств категории «В» на категорию «С».

Тема 1. Приемы управления транспортным средством.

Рабочее место водителя; оптимальная рабочая поза водителя; регулировка положения сиденья и органов управления для принятия оптимальной рабочей позы; регулировка зеркал заднего вида; техника руления, обеспечивающая сохранение обратной связи о положении управляемых колес; силовой и скоростной способы руления; техника выполнения операций с органами управления скоростью, сцеплением, тормозом; правила пользования сцеплением, обеспечивающие его длительную и надежную работу; порядок пуска двигателя в различных температурных условиях; порядок действий органами управления при трогании с места, разгоне с последовательным переключением передач в восходящем порядке, снижении скорости движения с переключением передач в нисходящем порядке, торможении двигателем; выбор оптимальной передачи при различных скоростях движения; способы торможения в штатных и нештатных ситуациях; особенности управления транспортным средством при наличии АБС; особенности управления транспортным средством с автоматической трансмиссией.

Тема 2. Управление транспортным средством в штатных ситуациях

Маневрирование в ограниченном пространстве; обеспечение безопасности при движении задним ходом; использование зеркал заднего вида и электронных систем автоматической парковки при маневрировании задним ходом; способы парковки транспортного средства; действия водителя при движении в транспортном потоке; выбор оптимальной скорости, ускорения, дистанции и бокового интервала в транспортном потоке; расположение транспортного средства на проезжей части в различных условиях движения; управление транспортным средством при прохождении поворотов различного радиуса; выбор безопасной скорости и траектории движения; алгоритм действий водителя при выполнении перестроений и объезде препятствий; условия безопасной смены полосы движения; порядок выполнения обгона и опережения; определение целесообразности обгона и опережения; условия безопасного выполнения обгона и опережения; встречный разъезд; способы выполнения разворота вне перекрестков; остановка на проезжей части дороги и за ее пределами; действия водителей транспортных средств при вынужденной остановке в местах, где остановка запрещена; проезд перекрестков; выбор скорости и траектории движения при проезде перекрестков; опасные ситуации при проезде перекрестков; управление транспортным средством при проезде пешеходных переходов, мест остановок маршрутных транспортных средств, железнодорожных переездов, мостов, тоннелей; порядок движения в жилых зонах; особенности управления транспортным средством при движении по автомагистралям, а также при въезде на автомагистраль и съезде с них; управление транспортным средством в горной местности, на крутых подъемах и спусках, при движении по опасным участкам дорог (сужение проезжей части, свежееуложенное покрытие дороги, битумные и гравийные покрытия); меры предосторожности при движении по ремонтируемым участкам дорог; ограждения ремонтируемых участков дорог, применяемые предупредительные и световые сигналы; управление транспортным средством при движении в условиях недостаточной видимости (темное время суток, туман, дождь, снегопад); особенности управления транспортным средством при движении по дороге с низким коэффициентом сцепления дорожного покрытия (в гололедицу); пользование зимними дорогами (зимниками); движение по ледовым переправам; движение по бездорожью; управление транспортным средством при движении с прицепом и при буксировке механических транспортных средств; перевозка пассажиров в грузовых автомобилях; создание условий для безопасной перевозки детей различного возраста; перевозка грузов в грузовых автомобилях; оптимальное размещение и крепление перевозимого груза; особенности управления транспортным средством в

зависимости от характеристик перевозимого груза; управление автоцистерной. Решение ситуационных задач.

Тема 3. Управление транспортным средством в нештатных ситуациях.

Понятие о нештатной ситуации; причины возможных нештатных ситуаций; действия органами управления скоростью и тормозом при буксовании и блокировке колес; регулирование скорости в процессе разгона, предотвращающее буксование ведущих колес; действия водителя при блокировке колес в процессе экстренного торможения; объезд препятствия как средство предотвращения наезда; занос и снос транспортного средства, причины их возникновения; действия водителя по предотвращению и прекращению заноса и сноса заднеприводного полноприводного транспортного средства; действия водителя с учетом типа привода транспортного средства при превышении безопасной скорости на входе в поворот; действия водителя при угрозе столкновения; действия водителя при отказе рабочего тормоза, усилителя руля, разрыве шины в движении, отрыве рулевых тяг привода рулевого управления; действия водителя при возгорании и падении транспортного средства в воду. Решение ситуационных задач.

3.1.3. Учебный предмет «Вождение транспортных средств категории «С» (для транспортных средств с механической трансмиссией). переподготовки водителей транспортных средств категории «В» на категорию «С».

Распределение учебных часов по разделам и темам

Таблица 4

№№ п/п	Наименование разделов и тем	Количество часов Практического обучения
Первоначальное обучение вождению		
1	Посадка, действия органами управления ¹	1
2	Пуск двигателя, начало движения, переключение передач в восходящем порядке, переключение передач в нисходящем порядке, остановка, выключение двигателя	1
3	Начало движения, движение по кольцевому маршруту, остановка в заданном месте с применением различных способов торможения	2
4	Повороты в движении, разворот для движения в обратном направлении, проезд перекрестка и пешеходного перехода	2
5	Движение задним ходом	1
6	Движение в ограниченных проездах, сложное маневрирование	6
7	Движение с прицепом ²	3
	Итого по разделу	16
Обучение вождению в условиях дорожного движения		
8	Вождение по учебным маршрутам ³	22
	Итого по разделу	22
.	Итого	38

¹ Обучение проводится на учебном транспортном средстве

² Обучение проводится по желанию обучающегося. Часы могут распределяться на изучение других тем по разделу. Для выполнения задания используется прицеп, разрешенная максимальная масса которого не превышает 750кг.

³ Для обучения вождению в условиях дорожного движения АНО ДПО «Учебный центр Перспектива», утверждены маршруты, содержащие соответствующие участки дорог.

Программа предмета
«Вождение транспортных средств категории «С»
(для транспортных средств с механической трансмиссией).
переподготовки водителей транспортных средств категории «В» на категорию «С».
3.1.3.1. Первоначальное обучение вождению.

Тема 1. Посадка, действия органами управления.

Ознакомление с органами управления и контрольно-измерительными приборами учебного транспортного средства, регулировка положения сиденья, органов управления и зеркал заднего вида, пристегивание ремнем безопасности; действия органами управления сцеплением и подачей топлива; взаимодействие органами управления сцеплением и подачей топлива; действия органами управления сцеплением и переключением передач; взаимодействие органами управления сцеплением, переключением передач и подачей топлива при переключении передач в восходящем и нисходящем порядке; действия органами управления рабочим и стояночным тормозами; взаимодействие органами управления подачей топлива и рабочим тормозом; взаимодействие органами управления сцеплением, подачей топлива, переключением передач, рабочим и стояночным тормозами; отработка приемов руления.

Тема 2. Пуск двигателя, начало движения, переключение передач в восходящем порядке, переключение передач в нисходящем порядке, остановка, выключение двигателя.

Действия при пуске и выключении двигателя; действия при переключении передач в восходящем порядке; действия при переключении передач в нисходящем порядке; действия при остановке; действия при пуске двигателя, начале движения, переключении передач в восходящем порядке, переключении передач в нисходящем порядке, остановке, выключении двигателя.

Тема 3. Начало движения, движение по кольцевому маршруту, остановка в заданном месте с применением различных способов торможения.

Начало движения, разгон с переключением передач в восходящем порядке и снижение скорости с переключением передач в нисходящем порядке при движении по кольцевому маршруту, торможение двигателем, остановка; начало движения, разгон, движение по прямой, остановка в заданном месте с применением плавного торможения; начало движения, разгон, движение по прямой, остановка в заданном месте с применением прерывистого торможения (для транспортных средств, не оборудованных АБС); начало движения, разгон, движение по прямой, остановка в заданном месте с применением ступенчатого торможения (для транспортных средств, не оборудованных АБС); начало движения, разгон, движение по прямой, остановка в заданном месте с применением экстренного торможения.

Тема 4. Повороты в движении, разворот для движения в обратном направлении, проезд перекрестка и пешеходного перехода.

Начало движения, разгон, движение по прямой, снижение скорости, переход на низшую передачу, включение правого указателя поворота, поворот направо, выключение указателя поворота, разгон; начало движения, разгон, движение по прямой, снижение скорости, переход на низшую передачу, включение левого указателя поворота, поворот налево, выключение указателя поворота, разгон; начало движения, разгон, движение по прямой, выбор места для разворота, снижение скорости, включение правого указателя поворота, остановка, включение левого указателя поворота, разворот без применения заднего хода, разгон; проезд перекрестка и пешеходного перехода.

Тема 5. Движение задним ходом.

Начало движения вперед, движение по прямой, остановка, осмотр дороги через зеркала заднего вида, включение передачи заднего хода, движение задним ходом по прямой, контролирование траектории и безопасности движения через зеркала заднего вида, остановка; начало движения вперед, движение по прямой, остановка, осмотр дороги через зеркала заднего вида, включение передачи заднего хода, движение задним ходом с поворотами направо и налево, контролирование траектории и безопасности движения через зеркала заднего вида, остановка.

Тема 6. Движение в ограниченных проездах, сложное маневрирование.

Въезд в ворота с прилегающей и противоположной сторон дороги передним и задним ходом и выезд из ворот передним и задним ходом с поворотами направо и налево; проезд по траектории «змейка» передним и задним ходом; разворот с применением заднего хода в ограниченном по ширине пространстве; движение по габаритному тоннелю передним и задним ходом из положения с предварительным поворотом направо (налево); движение по наклонному участку, остановка на подъеме, начало движения на подъеме, остановка на спуске, начало движения на спуске; постановка на стоянку передним и задним ходом параллельно краю проезжей части; въезд в «бокс» передним и задним ходом из положения с предварительным поворотом направо (налево).

Тема 7. Движение с прицепом.

Сцепление с прицепом, движение по прямой, расцепление; движение с прицепом передним и задним ходом с поворотами направо и налево; въезд в «бокс» с прицепом передним и задним ходом из положения с предварительным поворотом направо (налево).

«Движение с прицепом» проводится по желанию обучаемого, отведенные часы распределяются на другие темы раздела

3.1.3.2. Обучение в условиях дорожного движения.

Тема 8. Вождение по учебным маршрутам.

Подготовка к началу движения, выезд на дорогу с прилегающей территории, движение в транспортном потоке, на поворотах, подъемах и спусках, остановка и начало движения на различных участках дороги и в местах стоянки; перестроения, повороты, разворот вне перекрестка, опережение, обгон, объезд препятствия и встречный разъезд, движение по мостам и путепроводам, проезд мест остановок маршрутных транспортных средств, пешеходных переходов и железнодорожных переездов; проезд регулируемых и нерегулируемых перекрестков в прямом направлении, с поворотами направо и налево, разворотом для движения в обратном направлении; движение в транспортном потоке вне населенного пункта; движение в темное время суток (в условиях недостаточной видимости).

3.2. Профессиональный цикл программы переподготовки водителей транспортных средств категории «В» на категорию «С».

3.2.1. Учебный предмет «Организация и выполнение грузовых перевозок автомобильным транспортом».

Распределение учебных часов по разделам и темам

Таблица 6

№ п/ п	Наименование разделов и тем	Количество часов		
		Всего	В том числе	
			Теоретические занятия	Практические занятия
1	Организация грузовых перевозок	1	1	-
2	Диспетчерское руководство работой подвижного состава	1	1	
3	Применение тахографа	4	2	2
	Итого	6	4	2

Программа предмета «Организация и выполнение грузовых перевозок автомобильным транспортом». переподготовки водителей транспортных средств категории «В» на категорию «С».

Тема 1. Организация грузовых перевозок

Централизованные перевозки грузов, эффективность централизованных перевозок; организация перевозок различных видов грузов; принципы организации перевозок массовых навалочных и сыпучих грузов; специализированный подвижной состав; перевозка строительных грузов; способы использования грузовых автомобилей; перевозка грузов по рациональным маршрутам; маятниковый и кольцевой маршруты; челночные перевозки; перевозка грузов по часам графика; сквозное движение, система тяговых плеч; перевозка грузов в контейнерах и пакетами; пути снижения себестоимости автомобильных перевозок; междугородные перевозки.

Тема 2. Диспетчерское руководство работой подвижного состава

Диспетчерская система руководства перевозками; порядок и способы взаимодействия с диспетчерской службой автотранспортной организации, в том числе посредством спутниковых систем мониторинга транспортных средств, включая систему ГЛОНАСС; централизованная и децентрализованная системы диспетчерского руководства; контроль за работой подвижного состава на линии; диспетчерское руководство работой грузового автомобиля на линии; формы и технические средства контроля и диспетчерской связи с водителями, работающими на линии, и клиентурой; оформление и сдача путевых листов и товарно-транспортных документов при возвращении с линии; обработка путевых листов; оперативный учет работы водителей; порядок оформления документов при несвоевременном возвращении с линии; нормы расхода топлива и смазочных материалов для автомобилей, используемых в качестве легкового такси; мероприятия по экономии топлива и смазочных материалов, опыт передовых водителей.

Тема 3. Применение тахографов.

Виды контрольных устройств (тахографов), допущенных к применению для целей государственного контроля (надзора) за режимом труда и отдыха водителей на территории Российской Федерации; характеристики и функции технических устройств (тахографов), применяемых для контроля за режимами труда и отдыха водителей; технические, конструктивные и эксплуатационные характеристики контрольных устройств различных типов (аналоговых, цифровых). Правила использования контрольного устройства; порядок применения карт, используемых в цифровых устройствах контроля за режимом труда и отдыха водителей; техническое обслуживание контрольных устройств, устанавливаемых на транспортных средствах; выявление неисправностей контрольных устройств. Практическое занятие по применению тахографа.

IV. ПЛАНИРУЕМЫЕ РЕЗУЛЬТАТЫ ОСВОЕНИЯ ПРОГРАММЫ

В результате освоения программы, обучающиеся должны знать:

- Правила дорожного движения, основы законодательства в сфере дорожного движения;
- правила обязательного страхования гражданской ответственности владельцев транспортных средств;
- основы безопасного управления транспортными средствами;
- цели и задачи управления системами «водитель-автомобиль-дорога» и «водитель-автомобиль»;
- особенности наблюдения за дорожной обстановкой;
- способы контроля безопасной дистанции и бокового интервала;
- порядок вызова аварийных и спасательных служб;
- основы обеспечения безопасности наиболее уязвимых участников дорожного движения: пешеходов, велосипедистов;
- основы обеспечения детской пассажирской безопасности;
- проблемы, связанные с нарушением правил дорожного движения водителями транспортных средств и их последствиями;
- правовые аспекты (права, обязанности и ответственность) оказания первой помощи;
- современные рекомендации по оказанию первой помощи;
- методики и последовательность действий по оказанию первой помощи;
- состав аптечки первой помощи (автомобильной) и правила использования ее компонентов.

В результате освоения программы, обучающиеся должны уметь:

- безопасно и эффективно управлять транспортным средством (составом транспортных средств) в различных условиях движения;
- соблюдать Правила дорожного движения при управлении транспортным средством (составом транспортных средств);
- управлять своим эмоциональным состоянием;
- конструктивно разрешать противоречия и конфликты, возникающие в дорожном движении;
- выполнять ежедневное техническое обслуживание транспортного средства (состава транспортных средств);
- устранять мелкие неисправности в процессе эксплуатации транспортного средства (состава транспортных средств);
- обеспечивать безопасную посадку и высадку пассажиров, их перевозку, либо прием, размещение и перевозку грузов;

- выбирать безопасные скорость, дистанцию и интервал в различных условиях движения;
- информировать других участников движения о намерении изменить скорость и траекторию движения транспортного средства, подавать предупредительные сигналы рукой;
- использовать зеркала заднего вида при маневрировании;
- прогнозировать и предотвращать возникновение опасных дорожно-транспортных ситуаций в процессе управления транспортным средством (составом транспортных средств);
- своевременно принимать правильные решения и уверенно действовать в сложных и опасных дорожных ситуациях;
- выполнять мероприятия по оказанию первой помощи пострадавшим в дорожно-транспортном происшествии;
- совершенствовать свои навыки управления транспортным средством (составом транспортных средств).

V. УСЛОВИЯ РЕАЛИЗАЦИИ ПРОГРАММЫ

5.1. Организационно-педагогические условия реализации программы обеспечивают реализацию программы в полном объеме, соответствие качества подготовки обучающихся установленным требованиям, соответствие применяемых форм, средств, методов обучения и воспитания возрастным, психофизическим особенностям, склонностям, способностям, интересам и потребностям обучающихся.

Для определения соответствия применяемых форм, средств, методов обучения и воспитания возрастным, психофизическим особенностям и способностям обучающихся АНО ДПО «Учебный центр Перспектива» проводит тестирование обучающихся с помощью соответствующих специалистов с целью развития психофизиологических качеств водителя.

Теоретическое обучение проводится в оборудованных учебных кабинетах с использованием учебно-материальной базы, соответствующей установленным требованиям.

Наполняемость учебной группы не превышает 30 человек.

Продолжительность учебного часа теоретических и практических занятий составляет 1 академический час (45 минут). Продолжительность учебного часа практического обучения вождению составляет 1 астрономический час (60 минут).

Расчетная формула для определения общего числа учебных кабинетов для теоретического обучения:

$$П = \frac{P_{гр} * n}{0,75 * \Phi_{пом}} ; 1 = \frac{44 \times 42}{0,75 \times 6 \times 8 \times 52}$$

где П - число необходимых помещений;

$P_{гр}$ - расчетное учебное время полного курса теоретического обучения на одну группу, в часах;

n - общее число групп;

0,75 - постоянный коэффициент (загрузка учебного кабинета принимается равной 75%);

$\Phi_{пом}$ - фонд времени использования помещения в часах.

Согласно произведенным расчетам фактическое количество помещений равно 1.

Обучение вождению проводится, вне сетки учебного времени мастерами производственного обучения индивидуально с каждым обучающимся в соответствии с графиком очередности обучения вождению.

Обучение вождению состоит из первоначального обучения вождению и обучения практическому вождению на учебных маршрутах в условиях дорожного движения, утверждаемых АНО ДПО «Учебный центр Перспектива».

Первоначальное обучение вождению транспортных средств проводится на закрытой площадке.

К обучению практическому вождению в условиях дорожного движения допускаются лица, имеющие первоначальные навыки управления транспортным средством, представившие медицинскую справку установленного образца и знающие требования Правил дорожного движения.

Обучение практическому вождению в условиях дорожного движения проводится на учебных маршрутах, утверждаемых директором АНО ДПО «Учебный центр Перспектива».

На занятии по вождению обучающий (мастер производственного обучения) имеет при себе документ на право обучения вождению транспортного средства данной категории, а также удостоверение на право управления транспортным средством соответствующей категории.

Транспортное средство, используемое для обучения вождению, соответствует материально-техническим условиям, предусмотренным пунктом 5.4 программы.

5.2. Педагогические работники, реализующие программу профессионального обучения водителей транспортных средств, в том числе преподаватели учебных предметов, мастера производственного обучения, соответствуют квалификационным требованиям, указанным в квалификационных справочниках по соответствующим должностям и профессиональных стандартах.

5.3. Информационно-методические условия реализации программы включают:

- учебный план;
- календарный учебный график;
- программы учебных предметов;
- методические материалы и разработки;
- расписание занятий.

5.4. Материально-технические условия реализации программы.

Тестирование и развитие психофизиологических качеств водителя осуществляется специалистом – психологом. Данный специалист обеспечивает оценку и возможность повышать уровень психофизиологических качеств, необходимых для безопасного управления транспортным средством (профессионально важных качеств), а также формировать навыки саморегуляции его психоэмоционального состояния в процессе управления транспортным средством. Цель - повышение достоверности и снижения субъективности в процессе обучения и при управлении транспортным средством.

Обеспечивает тестирование следующих профессионально важных качеств водителя: психофизиологических (оценка готовности к психофизиологическому тестированию, восприятие пространственных отношений и времени, глазомер, устойчивость, переключаемость и распределение внимания, память, психомоторику, эмоциональную устойчивость, динамику работоспособности, скорость формирования психомоторных навыков, оценка моторной согласованности действий рук); свойств и качеств личности водителя, которые позволяют ему безопасно управлять транспортным средством (нервно-психическая устойчивость, свойства темперамента, склонность к риску, конфликтность, монотоностойчивость).

Способствует формированию у водителей навыков саморегуляции психоэмоционального состояния, предоставлять возможности для обучения саморегуляции при наиболее часто встречающихся состояниях: эмоциональной напряженности, монотонии, утомлении, стрессе и тренировке свойств внимания (концентрации, распределения).

Для первоначального обучения вождению используются учебное транспортное средство, которое обеспечивает: первоначальное обучение навыкам вождения; отработку правильной посадки водителя в транспортном средстве и пристегивания ремнем безопасности; ознакомление с органами управления, контрольно-измерительными приборами; отработку приемов управления транспортным средством.

Учебные транспортные средства категории «С» представлены механическими транспортными средствами, зарегистрированными в установленном порядке и прицепом, разрешенная максимальная масса которого не превышает 750 кг, зарегистрированными в установленном порядке.

Расчетная формула для определения количества необходимых механических транспортных средств:

$$N_{тс} = \frac{T * K}{t * 24,5 * 12} + 1;$$

$$2 = \frac{40 \times 112}{14,4 \times 24,5 \times 12} + 1$$

где $N_{тс}$ - количество автотранспортных средств;

T - количество часов вождения в соответствии с учебным планом;

K - количество обучающихся в год;

t - время работы одного учебного транспортного средства равно: 7,2 часа - один мастер производственного обучения на одно учебное транспортное средство, 14,4 часа - два мастера производственного обучения на одно учебное транспортное средство;

24,5 - среднее количество рабочих дней в месяце;

12 - количество рабочих месяцев в году;

1 - количество резервных учебных транспортных средств.

Согласно произведенным расчетам количество необходимых для обучения транспортных средств равняется 2, 1 транспортное средство является резервным.

Механическое транспортное средство, используемое для обучения вождению оборудовано дополнительными педалями привода сцепления и тормоза; зеркалом заднего вида для обучающего; опознавательным знаком «Учебное транспортное средство» в соответствии с пунктом 8 Основных положений по допуску транспортных средств к эксплуатации и обязанности должностных лиц по обеспечению безопасности дорожного движения, утвержденных Постановлением Совета Министров – Правительства Российской Федерации от 23 октября 1993 г. № 1090 «О Правилах дорожного движения» (Собрание актов Президента и Правительства Российской Федерации, 1993, № 47, ст. 4531; Собрание законодательства Российской Федерации, 1998, № 45, ст. 5521; 2000, № 18, ст. 1985; 2001, № 11, ст. 1029; 2002, № 9, ст. 931; № 27, ст. 2693; 2003, № 20, ст. 1899; 2003, № 40, ст. 3891; 2005, № 52, ст. 5733; 2006, № 11, ст. 1179; 2008, № 8, ст. 741; № 17, ст. 1882; 2009, № 2, ст. 233; № 5, ст. 610; 2010, № 9, ст. 976; № 20, ст. 2471; 2011, № 42, ст. 5922; 2012, № 1, ст. 154; № 15, ст. 1780; № 30, ст. 4289; № 47, ст. 6505; 2013, № 5, ст. 371; № 5, ст. 404; № 24, ст. 2999; № 31, ст. 4218; № 41, ст. 5194).

Перечень учебного оборудования

Таблица 7

Наименование учебного оборудования	Единица измерения	Количество
Оборудование		
Бензиновый (дизельный) двигатель в разрезе с навесным оборудованием и в сборе со сцеплением в разрезе, коробкой передач в разрезе	комплект	1
Передняя подвеска и рулевой механизм в разрезе	комплект	1
Задний мост в разрезе в сборе с тормозными механизмами и фрагментом карданной передачи	комплект	1
Комплект деталей кривошипно-шатунного механизма: поршень в разрезе в сборе с кольцами, поршневым пальцем, шатуном и фрагментом коленчатого вала	комплект	1
Комплект деталей газораспределительного механизма:	комплект	1
- фрагмент распределительного вала;		
- впускной клапан;		
- выпускной клапан;		
- пружины клапана;		
- рычаг привода клапана;		
- направляющая втулка клапана		
Комплект деталей системы охлаждения:	комплект	1
- фрагмент радиатора в разрезе;		
- жидкостный насос в разрезе;		
- термостат в разрезе		
Комплект деталей системы смазки:	комплект	1
- масляный насос в разрезе;		
- масляный фильтр в разрезе		
Комплект деталей системы питания:	комплект	1
а) бензинового двигателя:		
- бензонасос (электробензонасос) в разрезе;		
- топливный фильтр в разрезе;		
- форсунка (инжектор) в разрезе;		
- фильтрующий элемент воздухоочистителя;		
б) дизельного двигателя:		
- топливный насос высокого давления в разрезе;		
- топливоподкачивающий насос низкого давления в разрезе;		
- форсунка (инжектор) в разрезе;		
- фильтр тонкой очистки в разрезе		
Комплект деталей системы зажигания:	комплект	1
- катушка зажигания;		
- датчик-распределитель в разрезе;		
- модуль зажигания;		
- свеча зажигания;		
- провода высокого напряжения с наконечниками		
Комплект деталей электрооборудования:	комплект	1
- фрагмент аккумуляторной батареи в разрезе;		
- генератор в разрезе;		
- стартер в разрезе;		
- комплект ламп освещения;		
- комплект предохранителей		
Комплект деталей передней подвески:	комплект	1
- гидравлический амортизатор в разрезе		
Комплект деталей рулевого управления:	комплект	1
- рулевой механизм в разрезе		
- наконечник рулевой тяги в разрезе		
- гидроусилитель в разрезе		
Комплект деталей тормозной системы	комплект	1
- главный тормозной цилиндр в разрезе;		
- рабочий тормозной цилиндр в разрезе;		
- тормозная колодка дискового тормоза;		
- тормозная колодка барабанного тормоза;		

- тормозной кран в разрезе;		
- энергоаккумулятор в разрезе;		
- тормозная камера в разрезе		
Колесо в разрезе	комплект	1
Оборудование и технические средства обучения		
Тренажёр	комплект	-
Аппаратно-программный комплекс тестирования и развития психофизиологических качеств водителя (АПК)	комплект	-
Тахограф	комплект	1
Гибкое связующее звено (буксировочный трос)	комплект	1
Компьютер с соответствующим программным обеспечением	комплект	1
Мультимедийный проектор	комплект	1
Экран (монитор, электронная доска)	комплект	1
Магнитная доска со схемой населенного пункта	комплект	1
Учебно-наглядные пособия		
Основы законодательства в сфере дорожного движения		
Дорожные знаки	комплект	1
Дорожная разметка	комплект	1
Опознавательные и регистрационные знаки	шт	1
Средства регулирования дорожного движения	шт	1
Сигналы регулировщика	шт	1
Применение аварийной сигнализации и знака аварийной остановки	шт	1
Начало движения, маневрирование. Способы разворота	шт	1
Расположение транспортных средств на проезжей части	шт	1
Скорость движения	шт	1
Обгон, опережение, встречный разъезд	шт	1
Остановка и стоянка	шт	1
Проезд перекрестков	шт	1
Проезд пешеходных переходов, и мест остановок маршрутных транспортных средств	шт	1
Движение через железнодорожные пути	шт	1
Движение по автомагистралям	шт	1
Движение в жилых зонах	шт	1
Буксировка механических транспортных средств	шт	1
Учебная езда	шт	1
Перевозка людей	шт	1
Перевозка грузов	шт	1
Неисправности и условия, при которых запрещается эксплуатация транспортных средств	шт	1
Ответственность за правонарушения в области дорожного движения	шт	1
Страхование автогражданской ответственности	шт	1
Последовательность действий при ДТП	шт	1
Психофизиологические основы деятельности водителя		
Психофизиологические особенности деятельности водителя	шт	1
Воздействие на поведение водителя психотропных, наркотических веществ, алкоголя и медицинских препаратов	шт	1
Конфликтные ситуации в дорожном движении	шт	1
Факторы риска при вождении автомобиля	шт	1
Основы управления транспортными средствами		
Сложные дорожные условия	шт	1
Виды и причины ДТП	шт	1
Типичные опасные ситуации	шт	1
Сложные метеоусловия	шт	1
Движение в темное время суток	шт	1
Приемы руления	шт	1
Посадка водителя за рулем	шт	1
Способы торможения автомобиля	шт	1
Тормозной и остановочный путь автомобиля	шт	1
Действия водителя в критических ситуациях	шт	1
Силы, действующие на транспортное средство	шт	1

Управление автомобилем в нештатных ситуациях	шт	1
Профессиональная надежность водителя	шт	1
Дистанция и боковой интервал. Организация наблюдения в процессе управления транспортным средством	шт	1
Влияние дорожных условий на безопасность движения	шт	1
Безопасное прохождение поворотов	шт	1
Ремни безопасности	шт	1
Подушки безопасности	шт	1
Безопасность пассажиров транспортных средств	шт	1
Безопасность пешеходов и велосипедистов	шт	1
Типичные ошибки пешеходов	шт	1
Типовые примеры допускаемых нарушений ПДД	шт	1
Устройство и техническое обслуживание транспортных средств категории "С" как объектов управления		
Классификация автомобилей	шт	1
Общее устройство автомобиля	шт	1
Кабина, органы управления и контрольно-измерительные приборы, системы пассивной безопасности	шт	1
Общее устройство и принцип работы двигателя	шт	1
Кривошипно-шатунный и газораспределительный механизмы двигателя	шт	1
Система охлаждения двигателя	шт	1
Предпусковые подогреватели	шт	1
Система смазки двигателя	шт	1
Системы питания бензиновых двигателей	шт	1
Системы питания дизельных двигателей	шт	1
Системы питания двигателей от газобаллонной установки	шт	1
Горюче-смазочные материалы и специальные жидкости	шт	1
Схемы трансмиссии автомобилей с различными приводами	шт	1
Общее устройство и принцип работы однодискового и двухдискового сцепления	шт	1
Устройство гидравлического привода сцепления	шт	1
Устройство пневмогидравлического усилителя привода сцепления	шт	1
Общее устройство и принцип работы механической коробки переключения передач	шт	1
Общее устройство и принцип работы автоматической коробки переключения передач	шт	1
Передняя подвеска	шт	1
Задняя подвеска и задняя тележка	шт	1
Конструкции и маркировка автомобильных шин	шт	1
Общее устройство и состав тормозных систем	шт	1
Общее устройство тормозной системы с пневматическим приводом	шт	1
Общее устройство тормозной системы с пневмогидравлическим приводом	шт	1
Общее устройство и принцип работы системы рулевого управления с гидравлическим усилителем	шт	1
Общее устройство и принцип работы системы рулевого управления с электрическим усилителем	шт	1
Общее устройство и маркировка аккумуляторных батарей	шт	1
Общее устройство и принцип работы генератора	шт	1
Общее устройство и принцип работы стартера	шт	1
Общее устройство и принцип работы бесконтактной и микропроцессорной систем зажигания	шт	1
Общее устройство и принцип работы, внешних световых приборов и звуковых сигналов	шт	1
Общее устройство прицепа категории О1	шт	1
Виды подвесок, применяемых на прицепах	шт	1
Электрооборудование прицепа	шт	1
Устройство узла сцепки и тягово-сцепного устройства	шт	1
Контрольный осмотр и ежедневное техническое обслуживание автомобиля и прицепа	шт	1
Организация и выполнение грузовых перевозок автомобильным транспортом		
Нормативные правовые акты, определяющие порядок перевозки грузов автомобильным транспортом	шт	1

Организация грузовых перевозок	шт	1
Путевой лист и транспортная накладная	шт	1
Информационные материалы		
Информационный стенд		
Закон Российской Федерации от 7 февраля 1992 г. N 2300-1 "О защите прав потребителей"	шт	1
Копия лицензии с соответствующим приложением	шт	1
Примерная программа профессиональной подготовки водителей транспортных средств категории "С"	шт	1
Программа профессиональной подготовки водителей транспортных средств категории "С", согласованная с Госавтоинспекцией	шт	1
Учебный план	шт	1
Календарный учебный график (на каждую учебную группу)	шт	1
Расписание занятий (на каждую учебную группу)	шт	1
График учебного вождения (на каждую учебную группу)	шт	1
Схемы учебных маршрутов, утвержденные руководителем организации, осуществляющей образовательную деятельность	шт	1
Книга жалоб и предложений	шт	1
Адрес официального сайта в сети "Интернет"		

Закрытая площадка для первоначального обучения вождению транспортных средств, используемая для выполнения учебных (контрольных) заданий, предусмотренных программой, имеет ровное и однородное асфальто- и цементобетонное покрытие, обеспечивающее круглогодичное функционирование.

Закрытая площадка имеет установленное по периметру ограждение, препятствующее движению по их территории транспортных средств и пешеходов, за исключением учебных транспортных средств, используемых в процессе обучения.

Наклонный участок (эстакада) имеет продольный уклон относительно поверхности закрытой площадки 16%.

Размеры закрытой площадки (2613 м²) для первоначального обучения вождению транспортных средств и обустройство техническими средствами организации дорожного движения обеспечивают выполнение каждого из учебных (контрольных) заданий, предусмотренных программой.

При проведении промежуточной аттестации и квалификационного экзамена коэффициент сцепления колес транспортного средства с покрытием закрытой площадки в целях безопасности, а также обеспечения объективности оценки в разных погодных условиях не ниже 0,4 по ГОСТ Р 50597-93 «Автомобильные дороги и улицы. Требования к эксплуатационному состоянию, допустимому по условиям обеспечения безопасности дорожного движения», что соответствует влажному асфальтобетонному покрытию.

Для разметки границ выполнения соответствующих заданий применяются дорожная разметка, конуса разметочные (ограничительные), стойки разметочные, вехи стержневые.

Поперечный уклон закрытой площадки, используемого для выполнения учебных (контрольных) заданий, предусмотренных программой, обеспечивает водоотвод с их поверхности. Продольный уклон закрытой площадки (за исключением наклонного участка (эстакады) составляет не более 10⁰/100.

В случае проведения обучения в темное время суток освещенность закрытой площадки менее 67,2 лк. Отношение максимальной освещенности к средней 2,1:1. Показатель ослепленности установок наружного освещения 144.

Условия реализации программы составляют требования к учебно-материальной базе АНО ДПО «Учебный центр Перспектива».

Оценка состояния учебно-материальной базы по результатам самообследования образовательной организацией размещается на официальном сайте АНО ДПО «Учебный центр Перспектива» в информационно-телекоммуникационной сети «Интернет».

VII. СИСТЕМА ОЦЕНКИ РЕЗУЛЬТАТОВ ОСВОЕНИЯ ПРОГРАММЫ

Осуществление текущего контроля успеваемости и промежуточной аттестации обучающихся, установление их форм, периодичности и порядка проведения определяется директором АНО ДПО «Учебный центр Перспектива».

Профессиональная подготовка завершается итоговой аттестацией в форме квалификационного экзамена. Квалификационный экзамен включает в себя практическую квалификационную работу и проверку теоретических знаний. Лица, получившие по итогам промежуточной аттестации неудовлетворительную оценку, к сдаче квалификационного экзамена не допускаются.

К проведению квалификационного экзамена привлекаются представители работодателей, их объединений¹.

Проверка теоретических знаний при проведении квалификационного экзамена проводится АНО ДПО «Учебный центр Перспектива» по предметам:

«Основы законодательства в сфере дорожного движения»;

«Устройство и техническое обслуживание транспортных средств категории «С» как объектов управления»;

«Основы управления транспортными средствами категории «С»;

«Организация и выполнение грузовых перевозок автомобильным транспортом».

Промежуточная аттестация и проверка теоретических знаний при проведении квалификационного экзамена проводятся с использованием материалов, утверждаемых директором АНО ДПО «Учебный центр Перспектива».

Практическая квалификационная работа при проведении квалификационного экзамена проводится на материальной базе АНО ДПО «Учебный центр Перспектива» и состоит из двух этапов. На первом этапе проверяются первоначальные навыки управления транспортным средством категории «С» на закрытой площадке. На втором этапе, осуществляется проверка навыков управления транспортным средством категории «С» в условиях дорожного движения.

Для проведения квалификационной работы привлекаются преподаватели и специалисты АНО ДПО «Учебный центр Перспектива».

Результаты квалификационного экзамена оформляются протоколом АНО ДПО «Учебный центр Перспектива» По результатам квалификационного экзамена выдается свидетельство о профессии водителя².

Индивидуальный учет результатов освоения обучающимися образовательных программ, а также хранение в архивах информации об этих результатах осуществляются АНО ДПО «Учебный центр Перспектива» на бумажных и электронных носителях.

VII. УЧЕБНО-МЕТОДИЧЕСКИЕ МАТЕРИАЛЫ, ОБЕСПЕЧИВАЮЩИЕ РЕАЛИЗАЦИЮ ПРОГРАММЫ

Учебно-методические материалы представлены:

Примерной программой переподготовки водителей транспортных средств с категории «В» на категорию «С», утвержденной в установленном порядке;

Программой переподготовки водителей транспортных средств с категории «В» на категорию «С», согласованной с Госавтоинспекцией и утвержденной директором АНО ДПО «Учебный центр Перспектива»;

Методическими рекомендациями по организации образовательного процесса, утвержденными директором АНО ДПО «Учебный центр Перспектива»;

Материалами для проведения промежуточной и итоговой аттестации обучающихся, утвержденными директором АНО ДПО «Учебный центр Перспектива».

¹ Статья 74 Федерального закона от 29 декабря 2012 г. № 273-ФЗ «Об образовании в Российской Федерации».

² Статья 60 Федерального закона от 29 декабря 2012 г. № 273-ФЗ «Об образовании в Российской Федерации».